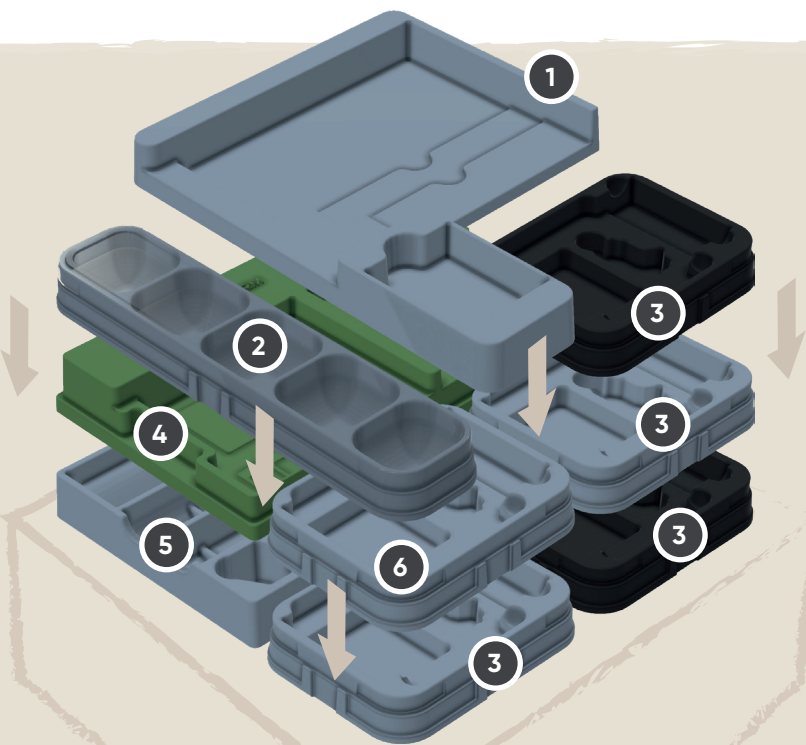


# RUSE

## Organisation des compartiments

**Bienvenue dans l'univers de Ruse!** Je suis ravi de vous accueillir dans cette belle aventure. Merci pour votre soutien et votre enthousiasme pour ce jeu. Étant moi-même passionné par les jeux bien organisés dans leur boîte et par des solutions de rangement ingénieuses, j'ai voulu offrir à Ruse un système de rangement qui reflète cette passion. J'ai collaboré avec Sergio de chez BlackForm pour vous proposer des compartiments de rangement pratiques et bien pensés, permettant de garder tout le matériel soigneusement ordonné. Voici un guide de démarrage illustré pour vous accompagner. Bon jeu ! – Guime

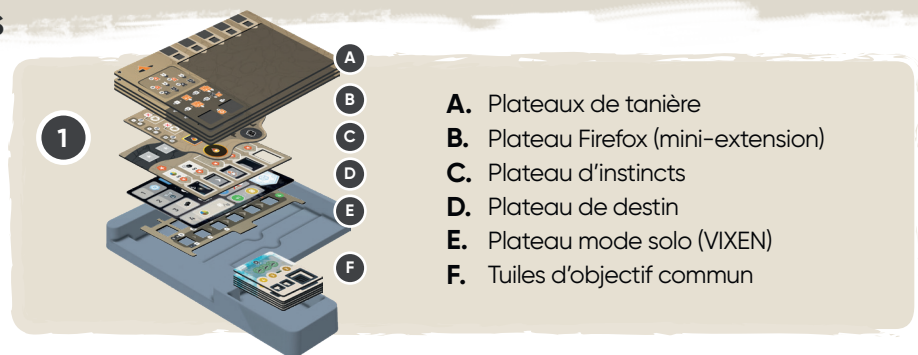
### Placement des compartiments et du matériel



1. Compartiment pour les plateaux et tuiles d'objectif commun
2. Compartiment pour les ressources et les tuiles de dé vide
3. Compartiments pour le matériel des joueurs
4. Compartiment pour le matériel du mode solo VIXEN
5. Compartiment pour le matériel de mise en place générale
6. Compartiment pour le matériel du 5ème joueur (optionnel) \*

\*Compartiment inclus exclusivement dans la boîte de l'extension pour le 5ème joueur

Consultez des contenus complémentaires en scannant le code QR



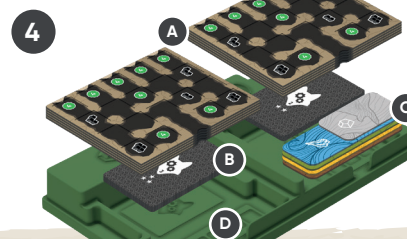
- A. Plateaux de tanière
- B. Plateau Firefox (mini-extension)
- C. Plateau d'instincts
- D. Plateau de destin
- E. Plateau mode solo (VIXEN)
- F. Tuiles d'objectif commun



- A. Ressources
- B. Tuiles de dé vide



- A. Dés d'action
- B. Dés de renardeau
- C. Renard assis
- D. Renard debout
- E. Marqueurs de territoires
- F. Tête de renard
- G. Cubes
- H. Pattes de renard
- I. Cartes d'objectif privé



- A. Tuiles de tanière
- B. Cartes mode solo (VIXEN)
- C. Tuiles de placement de dé d'action (jeu de base)
- D. Tuiles de placement de dé d'action (5ème joueur)



- A. Tuiles de territoire
- B. Tuiles d'exploration
- C. Pions de bois
- D. Tuiles de mulotage (Village)
- E. Tuiles de mulotage
- F. Tuiles de Ruse
- G. Tuiles d'instinct
- H. Tuiles de destin
- I. Tuiles d'ordre de tour et marqueur de manche
- J. Tuiles de chemin de tanière bonus
- K. Tuile de point de victoire (PV)
- L. Dé de destin et dé Firefox



Ajoutez les plateaux personnels, le plateau du village, les sacs, le plateau des territoires et le livret de règles en tout dernier.